



Universidad  
Nacional  
de Quilmes



fundación  
ObservatorioPyME

## OBSERVATORIO PYME ZONA SUR

### Principales Rasgos de las Pymes Industriales del Conurbano Sur (2007)

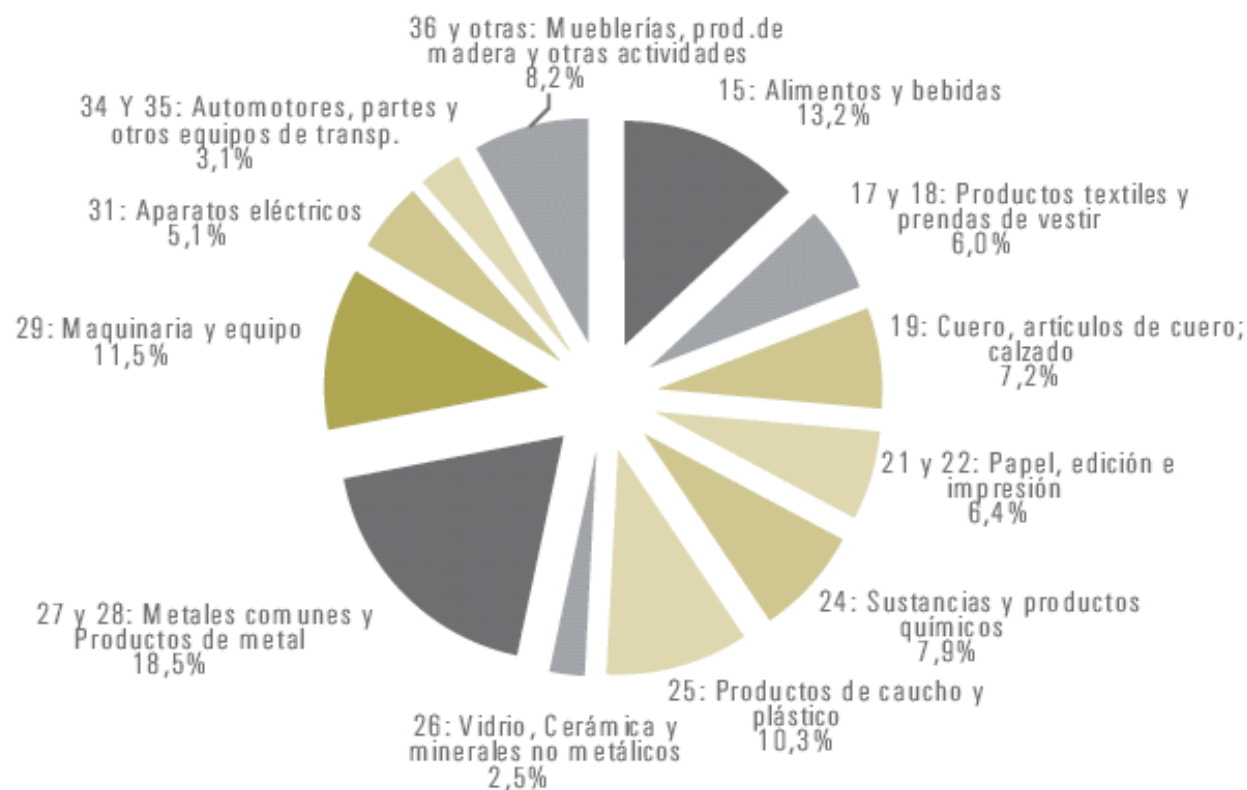
#### Autores:

Fidel, Carlos; Docente investigador de la Universidad Nacional de Quilmes: [chfidel@unq.edu.ar](mailto:chfidel@unq.edu.ar)  
Di Tomaso, Raúl; Docente investigador de la Universidad Nacional de Quilmes: [rdtomaso@unq.edu.ar](mailto:rdtomaso@unq.edu.ar)  
Fariás, Cristina; Docente investigadora de la Universidad Nacional de Quilmes: [cfarias@unq.edu.ar](mailto:cfarias@unq.edu.ar)



## Caracterización de las PyME industriales de la región

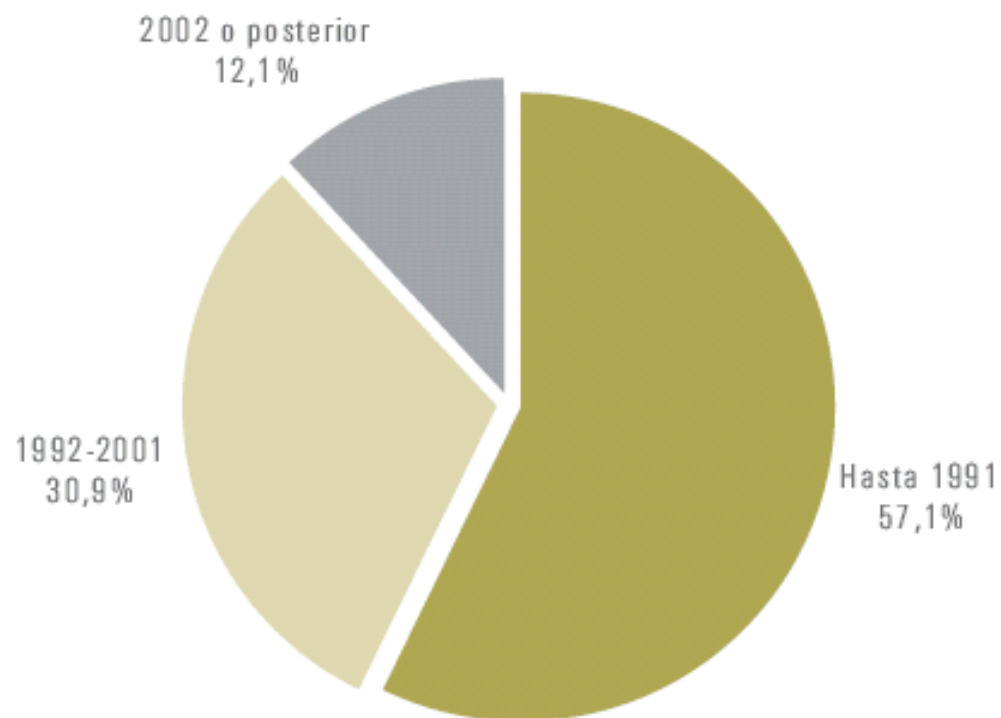
Grafico 3.103 Distribución de las PyME de la región según número de locales, por rama de actividad



Fuente: Encuesta 2007 a PyME industriales.  
Observatorio PyME Regional del Conurbano Bonaerense Zona Sur.



Gráfico 3.105 Año de inicio de actividades con la actual razón social.  
Porcentaje de empresas



Fuente: Encuesta 2007 a PyME industriales.  
Observatorio PyME Regional del Conurbano Bonaerense Zona Sur.

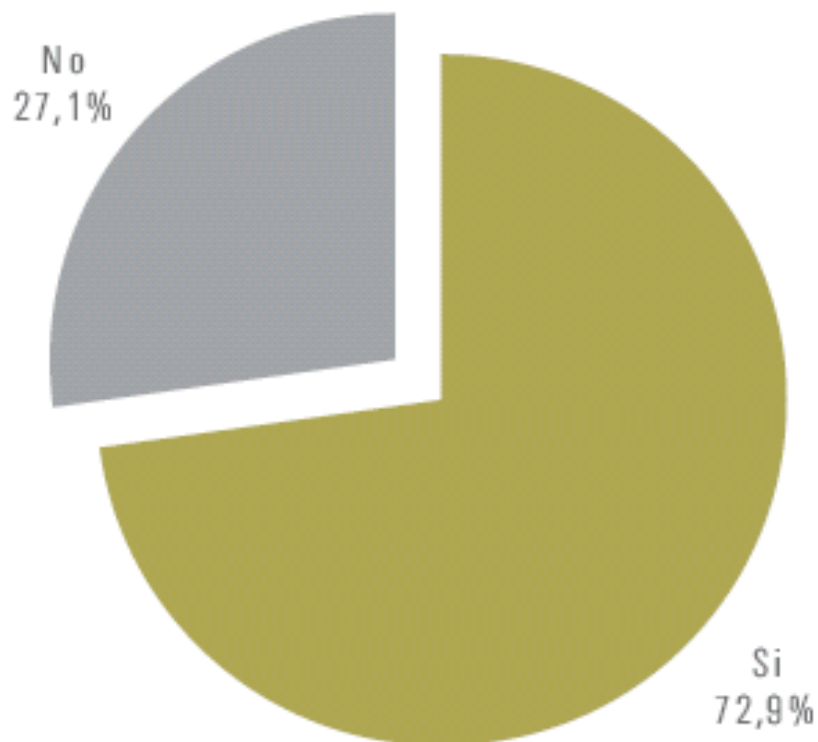


Universidad  
Nacional  
de Quilmes



fundación  
ObservatorioPyme

Gráfico 3.107 Proporción de PyME industriales familiares.  
Porcentaje de empresas.



Fuente: Encuesta 2007 a PyME industriales.

Observatorio PyME Regional del Conurbano Bonaerense Zona Sur

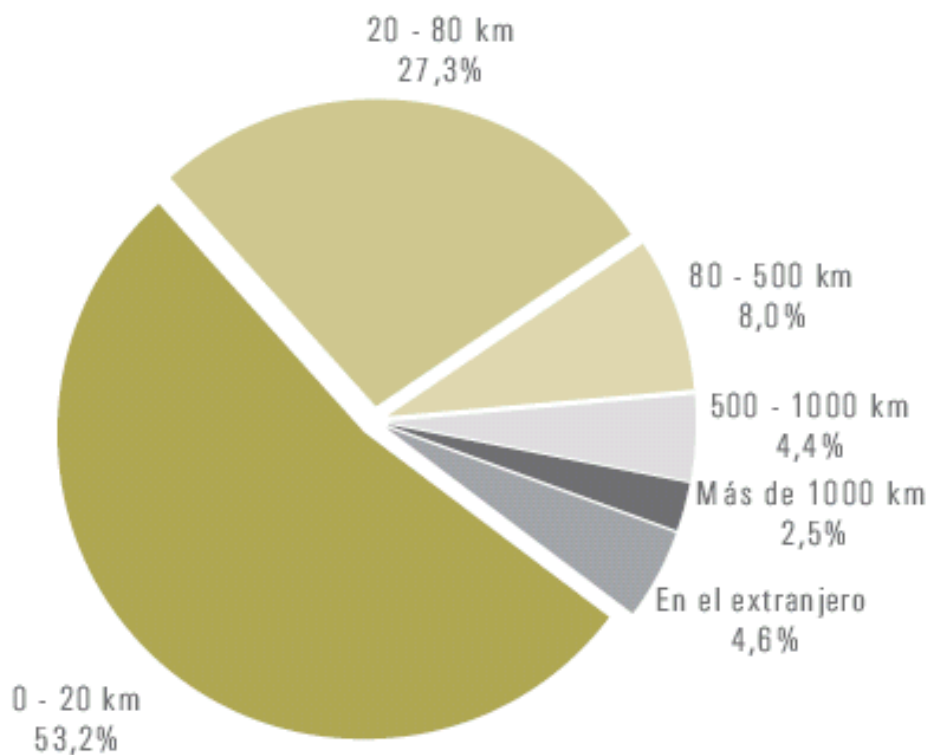


Universidad  
Nacional  
de Quilmes



fundación  
ObservatorioPyME

Gráfico 3.111 Distancia al principal cliente de los locales industriales de las PyME de la región, por rama de actividad. Porcentaje de locales.



Fuente: Encuesta 2007 a PyME industriales.  
Observatorio PyME Regional del Conurbano Bonaerense Zona Sur

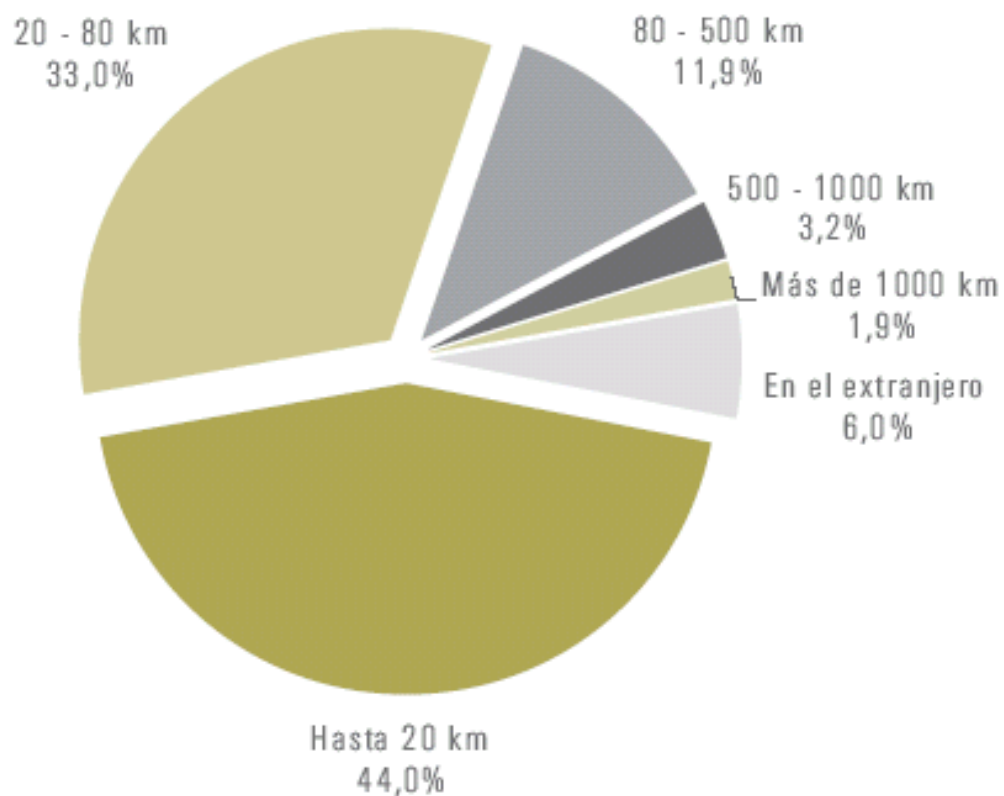


Universidad  
Nacional  
de Quilmes



fundación  
ObservatorioPyme

Gráfico 3.114 Distancia al principal proveedor de los locales industriales de las PyME de la región. Porcentaje de locales.



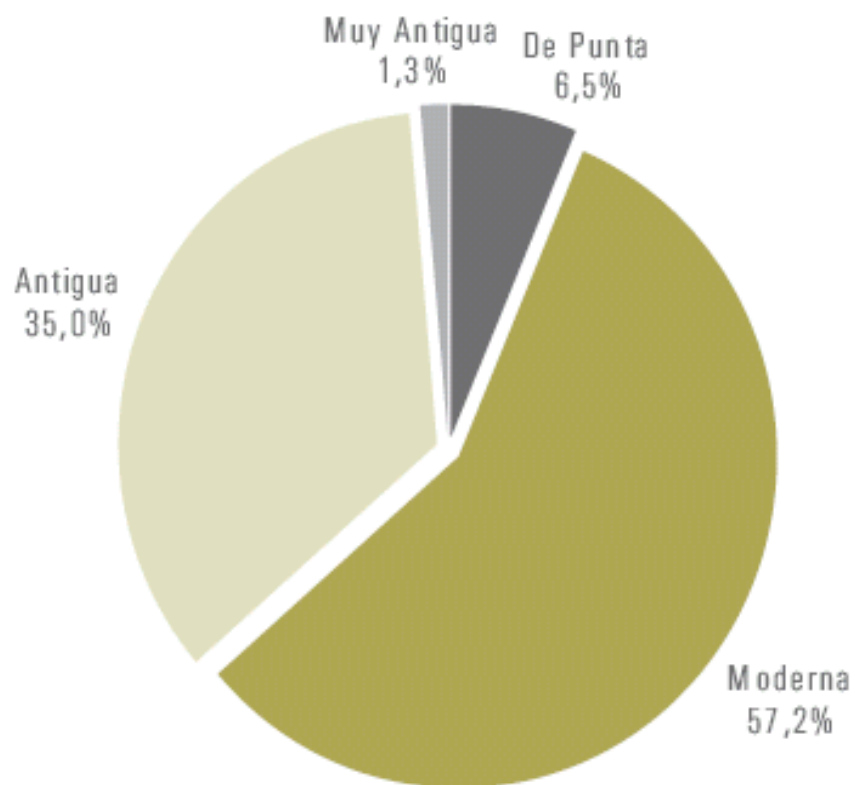
Fuente: Encuesta 2007 a PyME industriales.

Observatorio PyME Regional del Conurbano Bonaerense Zona Sur



## Tecnología, capital físico y humano

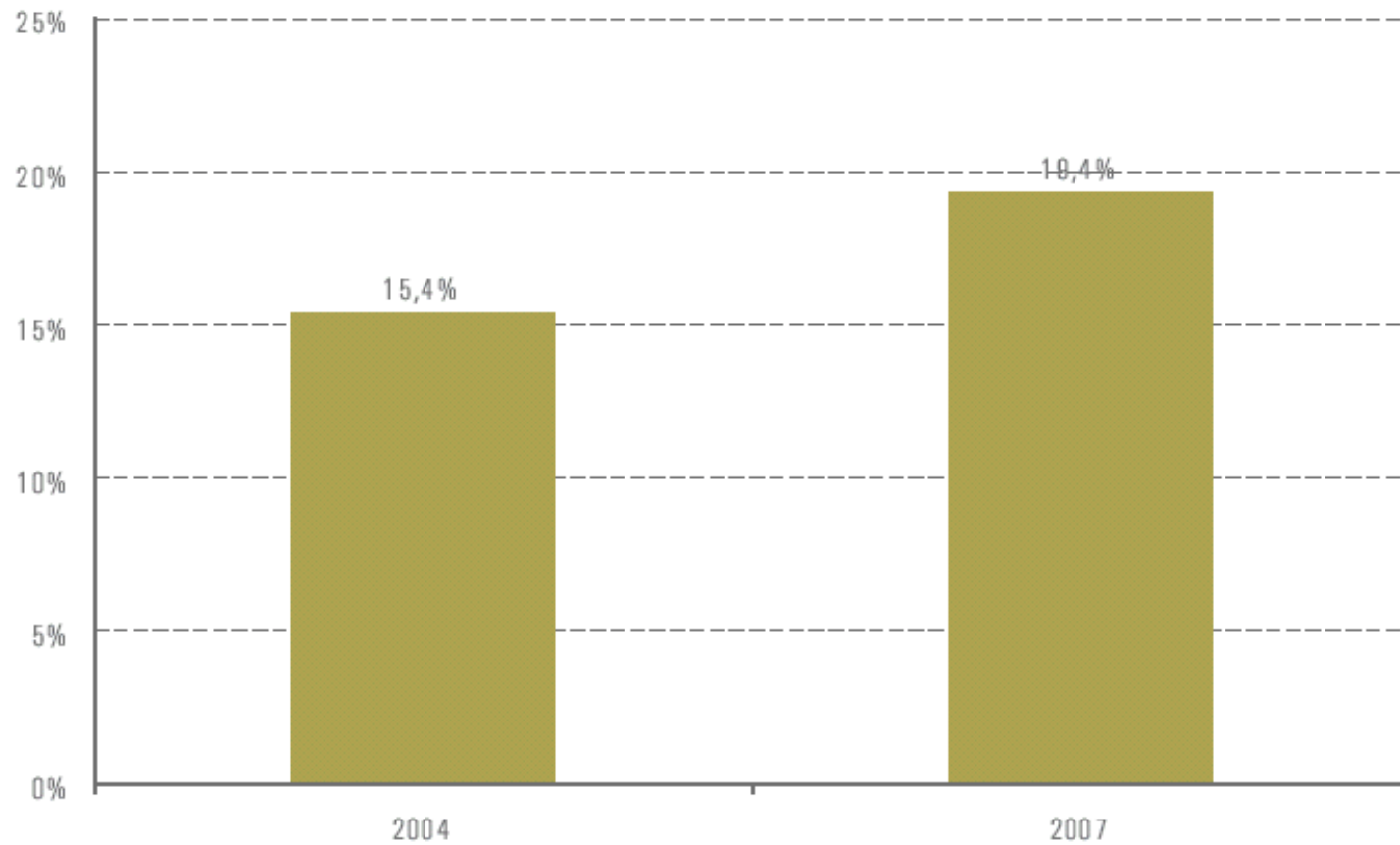
Gráfico 3.127 Estado de la maquinaria de los locales industriales.  
Porcentaje de locales.



Fuente: Encuesta 2007 a PyME industriales.  
Observatorio PyME Regional del Conurbano Bonaerense Zona Sur



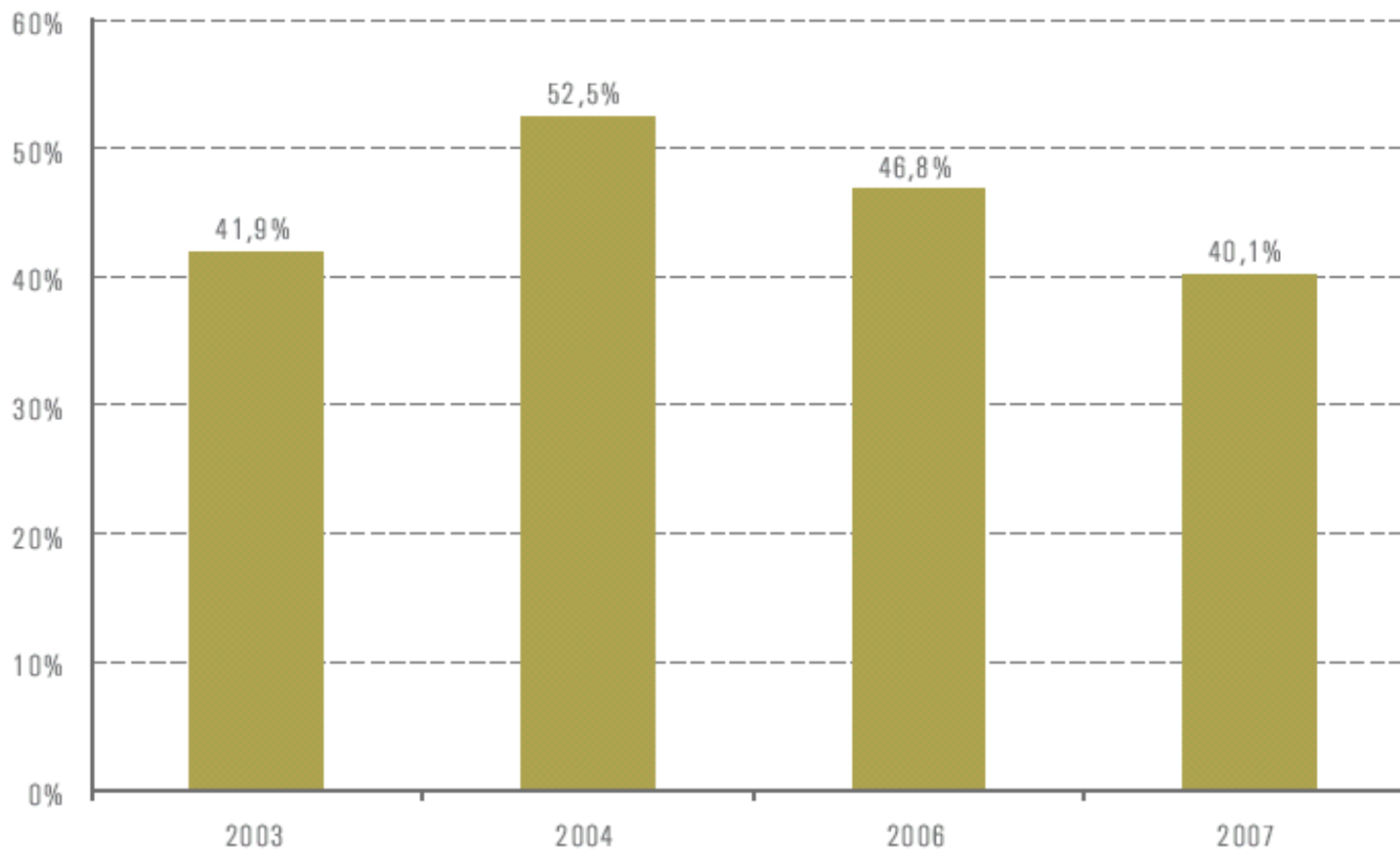
Gráfico 3.146 Porcentaje de locales industriales que cuentan con puesto de PC. Años 2004 y 2007.



Fuente: Encuesta a PyME industriales, 2004 y 2007.  
Observatorio PyME Regional del Conurbano Bonaerense Zona Sur



Gráfico 3.128 Proporción de PyME inversoras. Años 2003 - 2007



Fuente: Encuesta a PyME industriales, 2004 y 2007.  
Observatorio PyME Regional del Conurbano Bonaerense Zona Sur

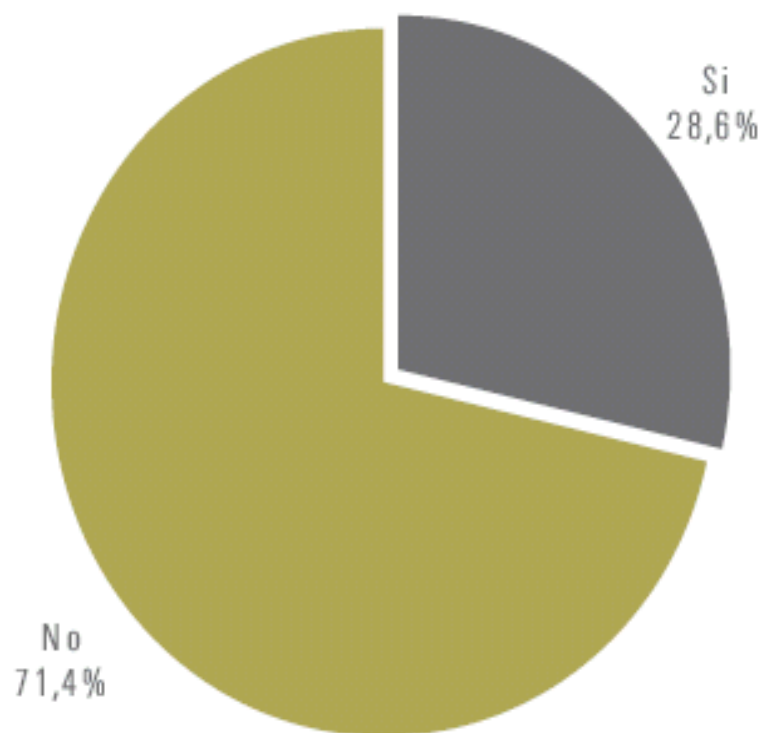


Universidad  
Nacional  
de Quilmes



fundación  
ObservatorioPyme

Gráfico 3.138 Proporción de empresas que tienen un proyecto de inversión frenado por falta de financiamiento bancario



Fuente: Encuesta 2007 a PyME industriales.  
Observatorio PyME Regional del Conurbano Bonaerense Zona Sur



Universidad  
Nacional  
de Quilmes



fundación  
ObservatorioPyME

## Infraestructura, entorno y gobierno local

Gráfico 3.7 Percepciones de los locales industriales respecto a su entorno. Porcentaje de locales.

	% locales industriales		
	Sufrieron al menos dos cortes de energía eléctrica	Buen nivel de accesibilidad	Considera trasladarse a otro municipio
Conurbano Sur	86,7	79,7	11,0
<b>Total Conurbano Bonaerense</b>	<b>87,2</b>	<b>69,3</b>	<b>13,8</b>

Gráfico 3.8 Percepciones de los locales industriales respecto a su entorno. Porcentaje de locales.

	Ocurrencia de episodios delictivos	Sufrió inundaciones en los últimos dos años	Alto nivel de contaminación ambiental
	Conurbano Sur	26,1	33,6
<b>Total Conurbano Bonaerense</b>	<b>26,0</b>	<b>24,1</b>	<b>13,5</b>

Fuente: Encuesta 2007 a PyME industriales.

Observatorio PyME Regional del Conurbano Bonaerense Zona Sur



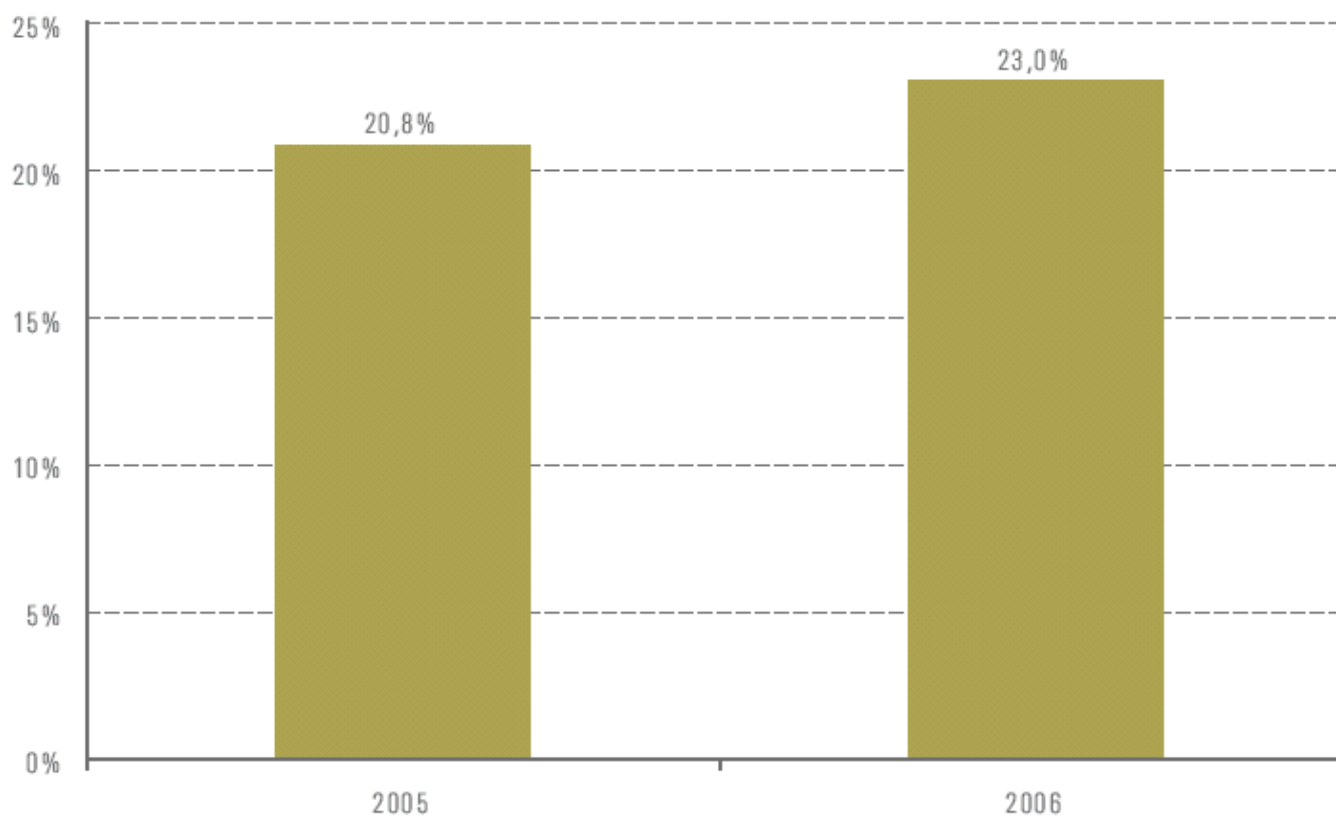
Universidad  
Nacional  
de Quilmes



fundación  
ObservatorioPyme

## Inserción internacional

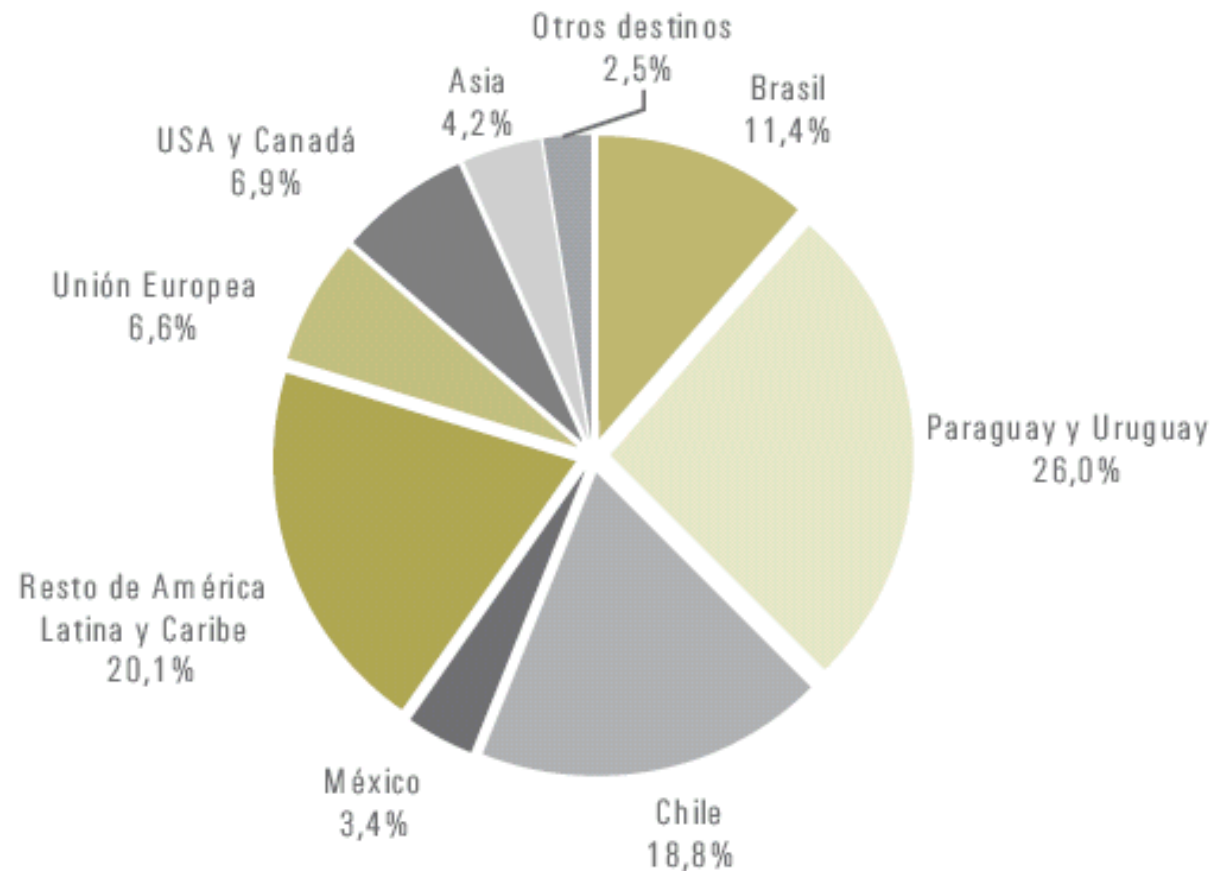
Gráfico 3.120 Base exportadora de las PyME industriales de la región. Años 2005 y 2006



Fuente: Encuesta 2007 a PyME industriales.  
Observatorio PyME Regional del Conurbano Bonaerense Zona Sur



Gráfico 3.121 Destino de las exportaciones de las PyME industriales de la región. Año 2006



Fuente: Encuesta 2007 a PyME industriales.  
Observatorio PyME Regional del Conurbano Bonaerense Zona Sur