



Dirección Provincial
de Estadísticas
Provincia de Buenos Aires
y Universidad Nacional
de Mar del Plata



Alma Mater Studiorum
Universita di Bologna
Representación en
Buenos Aires



Facultad de Ciencias
Económicas y Sociales
Universidad Nacional
de Mar del Plata



fundación
ObservatorioPyme

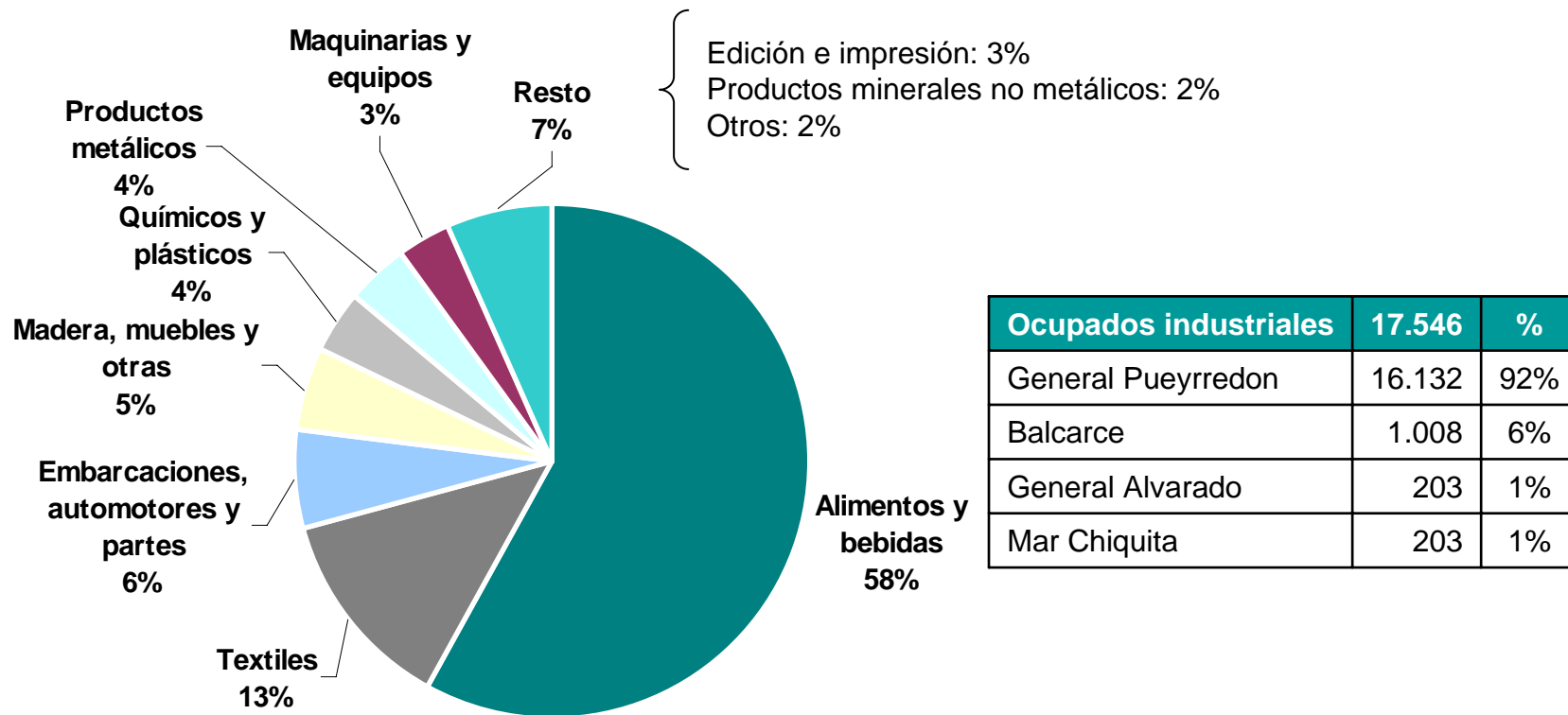
Datos para la acción

Seminarios PyME Regionales Observatorio PyME Regional Gral Pueyrredon y zona de influencia de la Provincia de Buenos Aires

Seminario PyME Regional
Observatorio PyME Regional
General Pueyrredón y zona de influencia de la Prov. de Buenos Aires

1° de julio | Ciudad de Mar del Plata

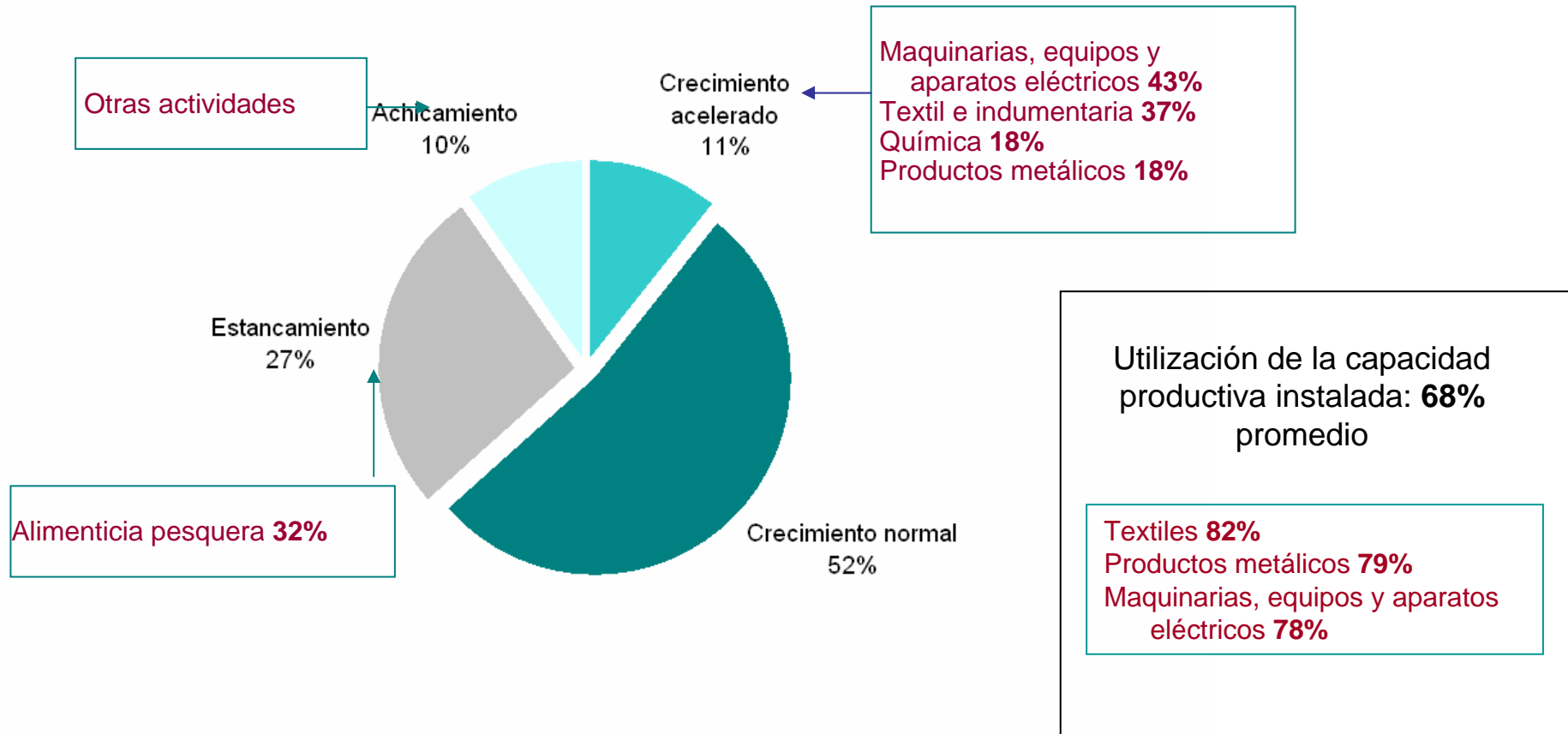
Estructura por rama de la INDUSTRIA de la región, según ocupados industriales



Fuente: Censo Nacional Económico 2005

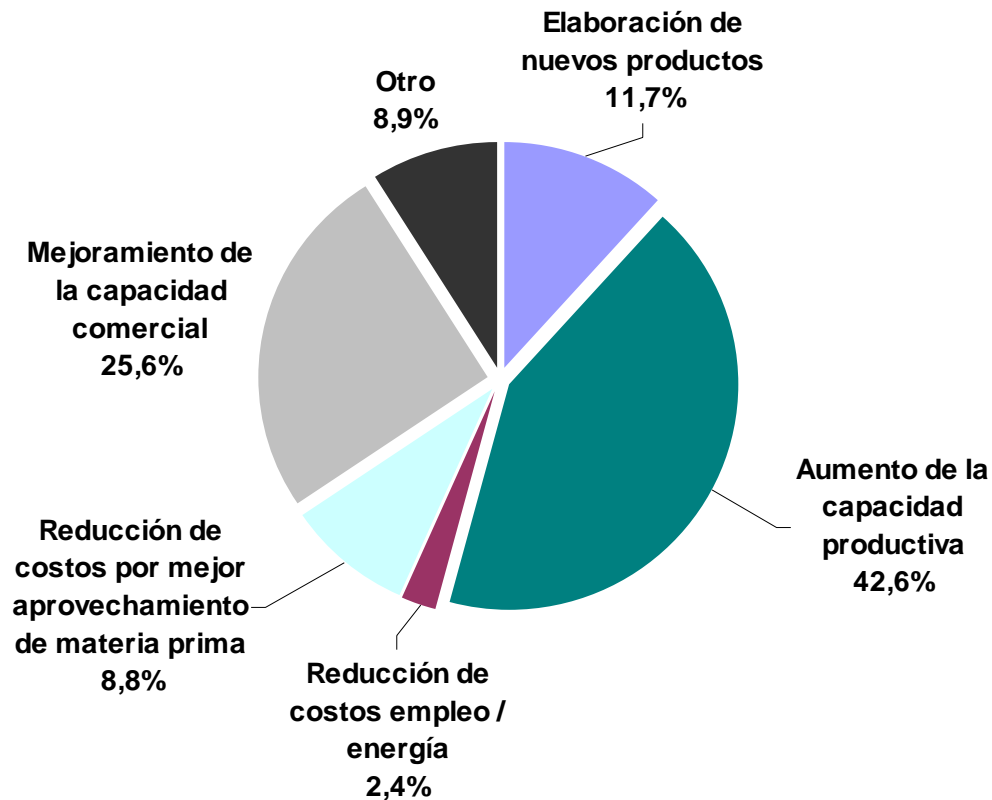
Situación de las PyME industriales de la región

Ramas de actividad sobre el promedio



Fuente: Encuesta 2006 a PyME industriales.
 Observatorio PyME Regional General Pueyrredon y zona de influencia de la Provincia de Buenos Aires.

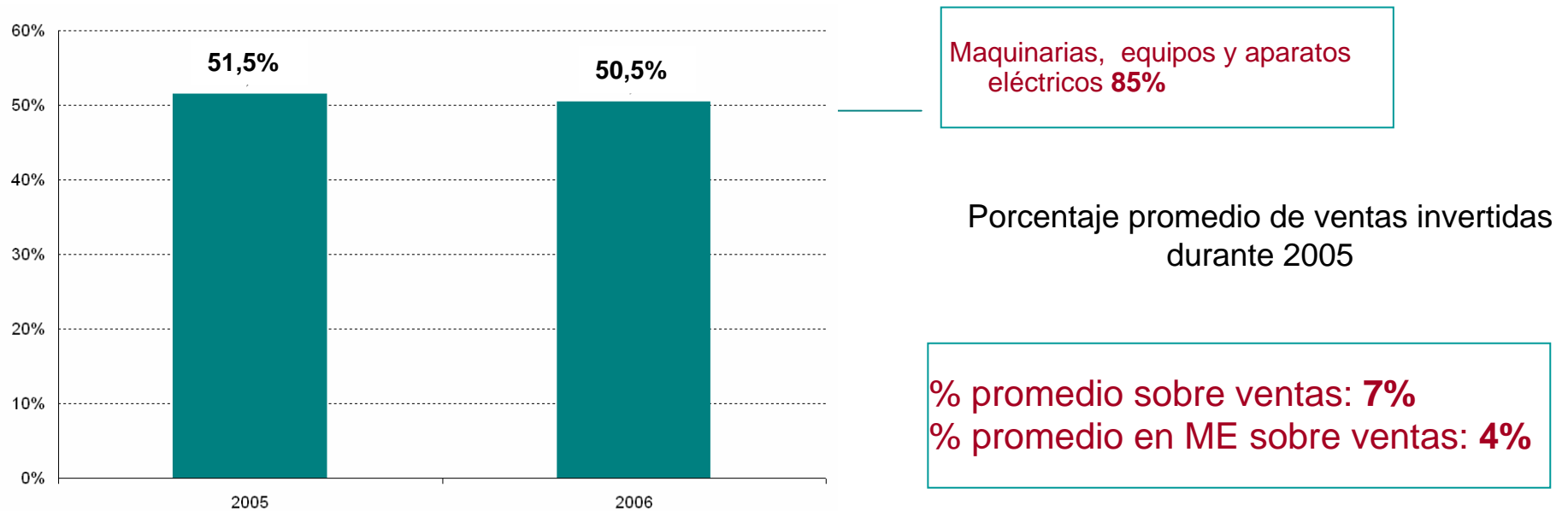
Inversiones de las PyME industriales de la región



Fuente: Encuesta 2006 a PyME industriales.
Observatorio PyME Regional General Pueyrredon y zona de influencia de la Provincia de Buenos Aires.

Proporción de PyME industriales inversoras de la región

Proporción de PyME inversoras. Años 2005 y 2006.

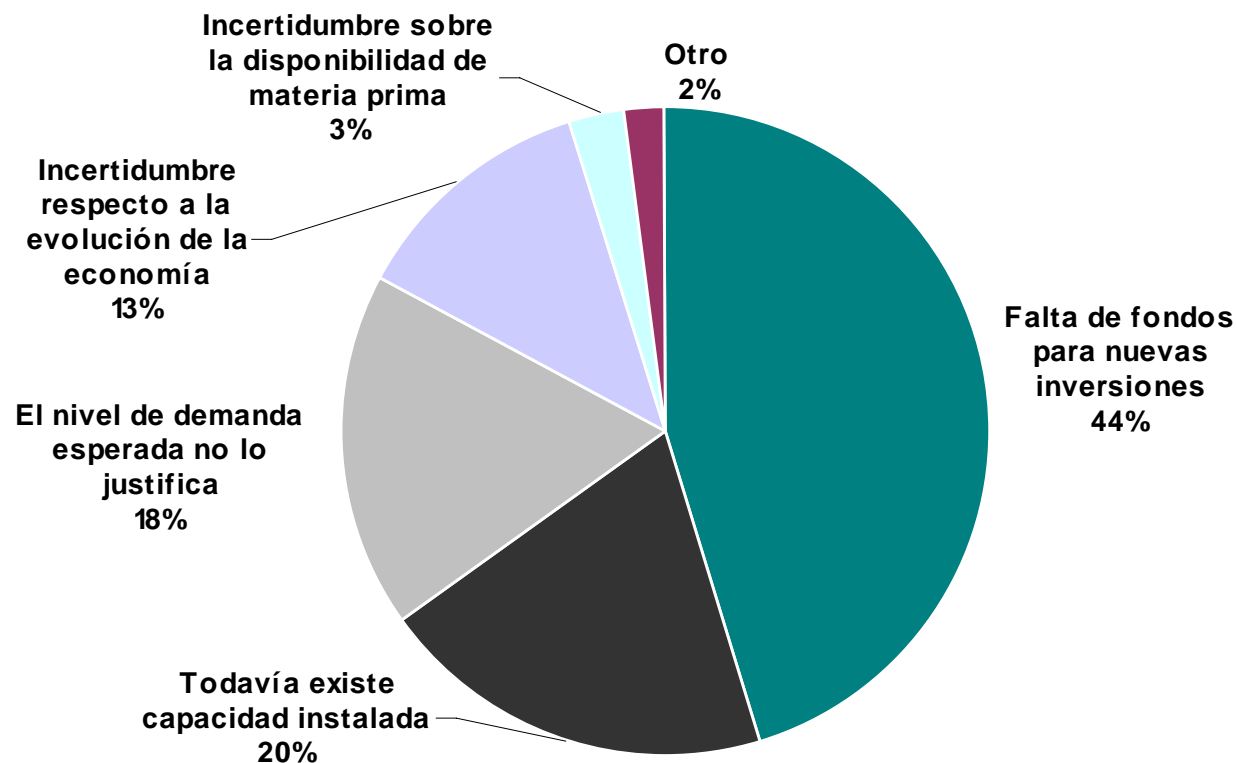


Fuente: Encuesta 2006 a PyME industriales.
Observatorio PyME Regional General Pueyrredon y zona de influencia de la Provincia de Buenos Aires.

Proporción de ventas invertidas Comparación – Año 2005

	Proporción de ventas invertidas	Proporción vtas invertidas en ME
Promedio PyME industriales - Nacionales	9,3%	5,8%
Este de la Pcia. de Buenos Aires	15,2%	7,0%
Delta de la Pcia. de Buenos Aires	11%	6,4%
Centro de la Pcia. de Buenos Aires	12,3%	8,5%
Buenos Aires Norte - Santa Fe Sur	11,2%	7,1%
General Pueyrredón y zona	7,2%	4,4%

Razones por las cuales NO INVIERTEN las PyME industriales de la región

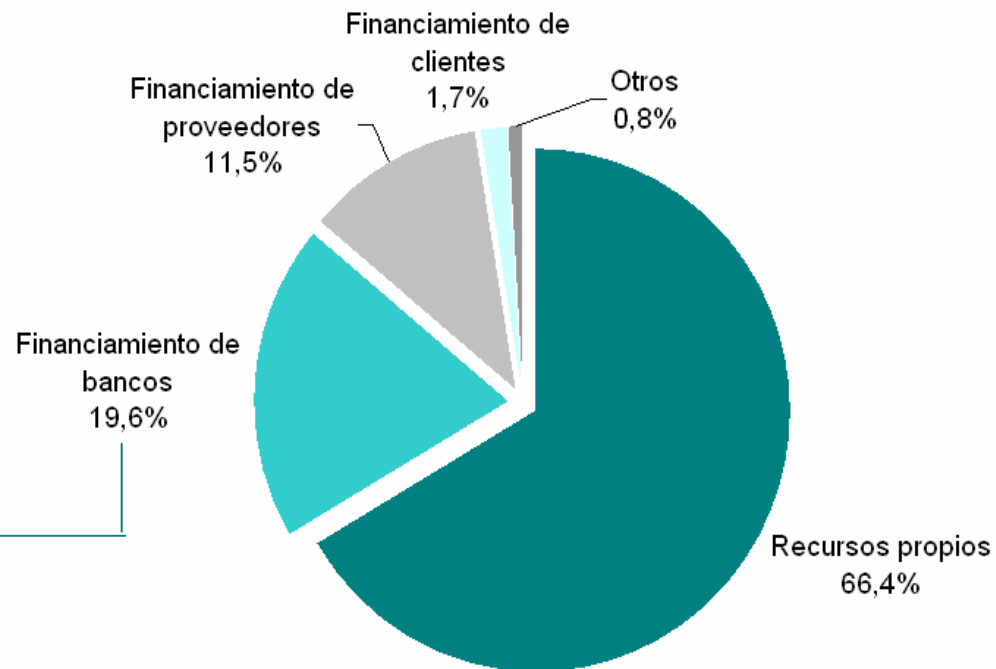


Fuente: Encuesta 2006 a PyME industriales.
Observatorio PyME Regional General Pueyrredon y zona de influencia de la Provincia de Buenos Aires.

Fuentes de financiamiento de las PyME industriales de la región

Situación de las PyME industriales frente al descubierto en cuenta corriente y otros tipos de créditos

	Tasa de solicitud	Tasa de rechazo
Descubierto en cuenta corriente	41,4%	5,6%
Otros tipos de créditos bancarios	30,4%	43,4%



Fuente: Encuesta 2006 a PyME industriales.
 Observatorio PyME Regional General Pueyrredon y zona de influencia de la Provincia de Buenos Aires.